

FONDO SOCIAL DE SOLIDARIDAD  
 ESTADO DE RESULTADOS CONDENSADO  
 DEL 01 DE ENERO AL 31 DE AGOSTO DE 2015  
 (CIFRAS EN QUETZALES)

|   |              |              |
|---|--------------|--------------|
| <b>PRODUCTOS DEL EJERCICIO</b>                        |              | 5,066,100.51 |
| INTERESES   | 5,066,100.51 |              |
| COMISIONES  | 0.00         |              |
| RECUPERACIONES SOBRE CUENTAS INCOBRABLES              | 0.00         |              |
| PRODUCTOS EXTRAORDINARIOS                             | 0.00         |              |
| DIVERSOS  | 0.00         |              |
| <b>GASTOS DEL EJERCICIO</b>                           |              | 3,157,397.28 |
| FUNCIONARIOS Y EMPLEADOS                              | 0.00         |              |
| COMISIONES  | 3,157,397.28 |              |
| IMPUESTOS ARBITRIOS Y CONTRIBUCIONES                  | 0.00         |              |
| DEPRECIACIONES  | 0.00         |              |
| GASTOS VARIOS   | 0.00         |              |
| GASTOS ESPECIFICOS                                    | 0.00         |              |
| CUENTAS Y VALORES INCOBRABLES                         | 0.00         |              |
| GASTOS EXTRAORDINARIOS                                | 0.00         |              |
| AMORTIZACIONES  | 0.00         |              |
| <b>RESULTADO DEL EJERCICIO</b>                        |              | 1,908,703.23 |
| <b>RECTIFICACION RESULTADOS EJERCICIOS ANTERIORES</b> |              | 0.00         |
| PRODUCTOS   | 0.00         |              |
| GASTOS  | 0.00         |              |
| <b>GANANCIA (PERDIDA) BRUTA</b>                       |              | 1,908,703.23 |
| IMPUESTO SOBRE LA RENTA                               | 506,610.06   | 506,610.06   |
| <b>GANANCIA (PERDIDA) NETA</b>                        |              | 1,402,093.17 |

GUATEMALA, 1 DE SEPTIEMBRE DE 2015

  
 CONTADOR GENERAL



  
 GERENTE GENERAL



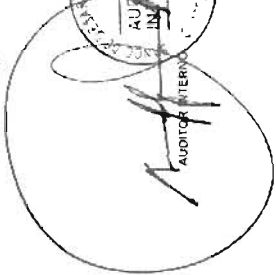
  
 AUDITOR INTERNO



FONDO SOCIAL DE SOLIDARIDAD  
BALANCE GENERAL CONDENSADO AL 31 DE AGOSTO DE 2015  
(CIFRAS EN QUETZALES)


| ACTIVO                                 | TOTAL         | MONEDA NACIONAL | MDA EXTRANJERA (EN QUETZALES) | PASIVO                                       | TOTAL         | MONEDA NACIONAL  | MDA EXTRANJERA (EN QUETZALES) |
|--|---------------|-----------------|-------------------------------|--|---------------|------------------|-------------------------------|
|  |               |                 |                               |  |               |                  |                               |
| DISPONIBILIDADES                       | 39,977,344.66 | 39,977,344.66   | 0.00                          | CUENTAS POR PAGAR                            | 3,818.54      | 3,818.54         | 0.00                          |
| BANCOS                                 |               | 38,977,364.86   | 0.00                          | PROVISIONES                                  | 0.00          | 0.00             | 0.00                          |
| INVERSIONES TEMPORALES                 | 0.00          | 0.00            | 0.00                          | SUMA DEL PASIVO                              | 3,818.54      |                  |                               |
| TITULOS-VALORES DE EMISORES NACIONALES |               | 0.00            | 0.00                          | OTRAS CUENTAS ACREEDORAS                     | 0.00          | 0.00             | 0.00                          |
| INTERESES PAGADOS EN COMPRA DE VALORES |               | 0.00            | 0.00                          | SUMA DEL PASIVO Y OTRAS CUENTAS ACREEDORAS   | 3,818.54      |                  |                               |
| SUMA                                   |               | 0.00            | 0.00                          | CAPITAL PAGADO                               | 38,777,844.58 | 38,777,844.58    |                               |
| (-) ESTIMACIONES POR VALUACION         |               | 0.00            | 0.00                          | CAPITAL AUTORIZADO                           |               | 3,885,590,898.00 |                               |
| CARTERA DE CREDITOS VIGENTES           |               | 0.00            | 0.00                          | ASIGNACIONES POR RECIBIR (-)                 |               | 0.00             |                               |
| AL DIA                                 |               | 0.00            | 0.00                          | CAPITAL DEVUELTO AL FIDEICOMITENTE ( )       |               | 213,341,010.00   |                               |
| EN MORRA                               |               | 0.00            | 0.00                          | CAPITAL ENTREGADO POR PAGOS SOCIALES ( )     |               | 0.00             |                               |
| VENCIDOS                               |               | 0.00            | 0.00                          | CAPITAL ENTREGADO CONTRATOS DE SERVICIOS ( ) |               | 0.00             |                               |
| EN PROCESO DE PRORROGA                 |               | 0.00            | 0.00                          | OTRAS APORTACIONES                           |               | 8,146,937.86     |                               |
| EN COBRO ADMINISTRATIVO                |               | 0.00            | 0.00                          | TRASLADOS DE FONDOS (-)                      |               | 3,643,508,141.75 |                               |
| EN COBRO JUDICIAL                      |               | 0.00            | 0.00                          | COMISIONES (-)                               |               | 110,838.52       |                               |
| SUMA                                   |               | 0.00            | 0.00                          | RESERVAS                                     | 0.00          | 0.00             |                               |
| (-) ESTIMACIONES POR VALUACION         |               | 0.00            | 0.00                          | RESERVAS DE CAPITAL                          | 0.00          | 0.00             |                               |
| PRODUCTOS FINANCIEROS POR COBRAR       |               | 0.00            | 0.00                          | RESULTADOS POR APLICAR                       |               | -34,976.04       |                               |
| CUENTAS POR COBRAR                     |               | 0.00            | 0.00                          | UTILIDADES POR APLICAR                       |               | 0.00             |                               |
| (-) ESTIMACIONES POR VALUACION         |               | 0.00            | 0.00                          | PERDIDAS POR APLICAR (-)                     |               | -34,976.04       |                               |
| ACTIVOS EXTRAORDINARIOS                |               | 0.00            | 0.00                          | SUMA DEL CAPITAL Y SUPERAVIT                 | 1,402,093.17  | 1,402,093.17     |                               |
| (-) ESTIMACIONES POR VALUACION         |               | 0.00            | 0.00                          | TOTAL IGUAL A LA SUMA DEL ACTIVO             | 40,148,780.25 | 40,148,780.25    |                               |
| INMUEBLES Y MUEBLES                    |               | 171,415.36      | 0.00                          |  |               |                  |                               |
| (-) DEPRECIACIONES ACUMULADAS          |               | 0.00            | 0.00                          |  |               |                  |                               |
| CARGOS DIFERIDOS                       |               | 0.00            | 0.00                          |  |               |                  |                               |
| (-) AMORTIZACIONES ACUMULADAS          |               | 0.00            | 0.00                          |  |               |                  |                               |
| SUMA EL ACTIVO                         | 40,148,780.25 |                 |                               |  |               |                  |                               |


GUATEMALA, 1 DE SEPTIEMBRE DE 2015  
LUGAR Y FECHA

  
AUDITOR INTERNO

CUENTAS DE ORDEN Y DE REGISTRO

CONTINGENCIAS Y COMPROMISOS 0.00  
GARANTIAS CARTERA DE CREDITOS 0.00  
OTRAS CUENTAS DE ORDEN 0.00  
CUENTAS DE REGISTRO 0.00  
SUMA 0.00

  
CONJUDICADOR GENERAL

  
BANCO DE DESARROLLO RURAL, S.A.  
GUATEMALA, S.A.  
GERENTE GENERAL

ASSETS

CASH AND DUE FROM BANKS \$ 1,000,000

U.S. GOVERNMENT SECURITIES 1,000,000

STATE AND LOCAL GOVERNMENT SECURITIES 1,000,000

COMMERCIAL REAL ESTATE 1,000,000

RESERVE BANKS 1,000,000

OTHER ASSETS 1,000,000

TOTAL ASSETS \$ 6,000,000

LIABILITIES

DEPOSITS \$ 5,000,000

OTHER LIABILITIES 1,000,000

TOTAL LIABILITIES \$ 6,000,000

NET ASSETS \$ 0

RESERVE FUND \$ 0

UNRESERVED FUND \$ 0

RESERVE FUND \$ 0

UNRESERVED FUND \$ 0

TOTAL RESERVE FUND \$ 0

TOTAL UNRESERVED FUND \$ 0

TOTAL FUND \$ 0

LIABILITIES

DEPOSITS \$ 5,000,000

OTHER LIABILITIES 1,000,000

TOTAL LIABILITIES \$ 6,000,000

NET ASSETS \$ 0

RESERVE FUND \$ 0

UNRESERVED FUND \$ 0

RESERVE FUND \$ 0

UNRESERVED FUND \$ 0

TOTAL RESERVE FUND \$ 0

TOTAL UNRESERVED FUND \$ 0

TOTAL FUND \$ 0

RESERVE FUND \$ 0

UNRESERVED FUND \$ 0

RESERVE FUND \$ 0

UNRESERVED FUND \$ 0

TOTAL RESERVE FUND \$ 0

TOTAL UNRESERVED FUND \$ 0

TOTAL FUND \$ 0

RESERVE FUND \$ 0



INSTITUTO VENEZOLANO DE INVESTIGACIONES  
AGRICOLAS Y ZOOTECNICAS  
CARACAS, VENEZUELA

ESTADO DE RESERVAS ANALITICO FONDO SOCIAL DE INICIACION  
DEL 01 DE MARZO AL 31 DE ABRIL DE 1962

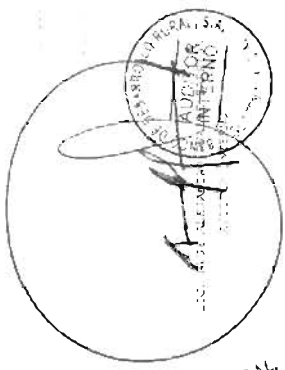
.....  
VENECIA, VENEZUELA  
.....  
.....  
.....  
.....

RESUMEN DEL PERIODO

ACTIVIDADES REALIZADAS EN ESTE PERIODO  
PRINCIPALES DEBERES ANTERIORES  
ANTES DE ESTOS PERIODOS ANTERIORES

.....  
.....

.....  
.....  
.....



.....  
.....

Banco de Desarrollo Rural, S. A.  
Departamento Fiduciario



REPORTE DE INVERSIONES DEL FIDEICOMISO  
FONDO SOCIAL DE SOLIDARIDAD  
Saldos al 31 de Agosto 2015  
(Cifras en Quetzales)

| Garantía                       | No. Cuenta    | Fecha de Inversión | Plazo Dias | Fecha de Vencimiento | Garantía       | Institución Bancaria o Financiera | Monto Invertido      | Intereses generados | Total cuenta de ahorro o al vencimiento |
|--------------------------------|---------------|--------------------|------------|----------------------|----------------|-----------------------------------|----------------------|---------------------|---|
| Cta. De Ahorro                 | 4-445 01665-2 | .                  | .          | .                    | Cta. De Ahorro | Banrural                          | 37,214,438.79        | 147,768.32          | 37,362,207.11                           |
| <b>Total Cta de Ahorro</b>     |               |                    |            |                      |                |                                   | <b>37,214,438.79</b> | <b>147,768.32</b>   | <b>37,362,207.11</b>                    |
| <b>Total General Invertido</b> |               |                    |            |                      |                |                                   | <b>37,214,438.79</b> | <b>147,768.32</b>   | <b>37,362,207.11</b>                    |

Andy Secaida  
Administración Fideicomisos

Bayron Godinez  
Jefe  
Administración Fideicomisos



Ref.: C-DC-2849-2015

El infrascrito Director del Departamento de Contabilidad del Banco de Desarrollo Rural, S.A. -BANRURAL- CERTIFICA: Haber tenido a la vista el Libro Diario Mayor General del Fideicomiso Fondo Social de Solidaridad al 31 de agosto de 2015, en el cual se refleja que dicho Fideicomiso percibió durante el mes de agosto de 2015 los productos que se indican o continuación:

| CUENTA      | NOMBRE                          | MONTO         |
|-------------|---------------------------------|---------------|
| 701101.0102 | DEPOSITOS DE AHORRO (Intereses) | Q. 147,768.32 |
|             | TOTAL                           | Q. 147,768.32 |

Y para los usos legales correspondientes, extendiendo la presente certificación en la ciudad de Guatemala, el día cuatro de septiembre de dos mil quince.

DEPARTAMENTO DE CONTABILIDAD



Lic. Luis Fernando Hernández García  
Director

C.c.: Correlativo.

Fideicomiso Fondo Social de Solidaridad  
Anexo Calidad del Gasto  
Movimientos de caja  
Del 01 de mayo al 31 de agosto de 2015

|  |                       |
|--|-----------------------|
| <b>Saldo de disponibilidad inicial del período (Al 30/04/2015)</b> | <b>118,879,806.84</b> |
| <b>Ingresos de efectivo</b>  | <b>827,166.06</b>     |
| Aportes del fideicomitente   | -                     |
| Desinversiones financieras   | 3,818.54              |
| Intereses por inversiones  |                       |
| Intereses por cuentas monetarias y ahorros                         | 823,347.52            |
| Intereses por préstamos concedidos                                 | -                     |
| Recuperación de capital por préstamos concedidos                   |                       |
| Recuperación de capital e intereses por cuentas incobrables        | -                     |
| Intereses de ejercicios años anteriores                            | -                     |
| Ajustes y rectificaciones contables, (especifique):                |                       |
| 1.- _____  | -                     |
| 2.- _____  | -                     |
| 3.- _____  | -                     |
| <b>Egresos de efectivo</b>   | <b>79,729,608.04</b>  |
| Inversiones financieras  | -                     |
| Sueldos y salarios   | -                     |
| Honorarios pagados al fiduciario                                   | -                     |
| Comisiones pagadas al fiduciario                                   | 1,971,369.88          |
| Impuestos, arbitrios o contribuciones                              | 6,599,485.04          |
| Adquisición y contratación de bienes y servicios                   | -                     |
| Adquisición de activos fijos                                       | -                     |
| Desembolso por préstamos concedidos                                | -                     |
| Aportes a intermediarios   | -                     |
| Transferencias a la Unidad Ejecutora                               | 71,158,753.12         |
| Reintegro de patrimonio al fideicomitente                          |                       |
| Ajustes y rectificaciones contables, (especifique):                |                       |
| 1.- _____  | -                     |
| 2.- _____  | -                     |
| 3.- _____  | -                     |
| <b>Saldo de efectivo al 31 de agosto 2015</b>                      | <b>39,977,364.86</b>  |






**Reporte de Adquisiciones y Contrataciones de Bienes, Servicios u Obras Realizadas con Recursos de Fideicomisos**

Decreto 30-2012

Formato 2

Version 3.0

|                               |                             |                       |                                 |                                   |   |
|-------------------------------|-----------------------------|-----------------------|---------------------------------|-----------------------------------|---|
| Periodo de Reporte:           | Mayo - Agosto               | Ejercicio:            | 2015                            | Representante del Fideicomitente: | Ministro de Comunicaciones Infraestructura y Vivienda |
| Denominación del Fideicomiso: | Fondo Social de Solidaridad |                       |                                 |                                   |   |
|                               | Estado: Vigencia            |                       |                                 |                                   |   |
| Unidad Ejecutora:             |                             | Fiduciario:           | Banco de Desarrollo Rural, S.A. |                                   |   |
| Responsable del informe:      |                             | Código Institucional: | NO APLICA                       |                                   |   |
|                               |                             | Cargo:                |                                 |                                   |   |

| Resumen de Adquisiciones                             |  |
|--|--|
| Total de adquisiciones realizadas en el cuatrimestre | Monto pendiente de pago                  |
| Monto pagado en el cuatrimestre                      | Monto pagado pendiente de regularización |

| Resumen de Contrataciones                             |  |
|---|--|
| Total de contrataciones realizadas en el cuatrimestre | Monto pendiente de pago según programación |
| Monto pagado en el cuatrimestre                       | Monto pagado pendiente de regularización   |



| Descripción                     | Acumulado anual |                  |                  |
|---------------------------------|-----------------|------------------|------------------|
|                                 | Total anual     | 1er cuatrimestre | 3to cuatrimestre |
| Resumen anual de adquisiciones  |                 |                  |                  |
| Resumen anual de contrataciones |                 |                  |                  |

Observaciones:

NO APLICA

|   |   |
|---|---|
|  |  |
| Foto del Responsable  | Viso Banco Anualidad  |

**FORMULARIO 3**  
**Situación de la Cartera Crediticia, Fideicomisos Reembolsables Mixtos**  
**Formato 3 REN-01: Información General**  
**Versión 3.0**

Periodo de Reporte: mayo - agosto 2013 Fecha: 2013

Reproceso de la Información: **Módulo de Comunicaciones Infraestructura y Servicios**

Denominación del Fideicomiso: **Fondo Social de Solidaridad**

Estado: **Activo**

Entidad Ejecutora: **Banco de Desarrollo Rural, S.A.**

Funcionario Responsable: **NO APLICA**

Código Instit. para: **NO APLICA**

Cargo:

**RESUMEN**

| Descripción   | Anual |       | Primer Cuatrimestre |                    | Segundo Cuatrimestre |                    | Tercer Cuatrimestre |                    |
|---|-------|-------|---------------------|--------------------|----------------------|--------------------|---------------------|--------------------|
|   | No.   | Monto | No.                 | Monto Desembolsado | No.                  | Monto Desembolsado | No.                 | Monto Desembolsado |
| Préstamos con garantía hipotecaria                              | 0     | 0.00  | 0                   | 0.00               | 0                    | 0.00               | 0                   | 0.00               |
| Préstamos con garantía de                                       | 0     | 0.00  | 0                   | 0.00               | 0                    | 0.00               | 0                   | 0.00               |
| <b>SITUACIÓN DE LA CARTERA (Acumulado en cada cuatrimestre)</b> |       |       |                     |                    |                      |                    |                     |                    |
| <b>Estado</b>   |       |       |                     |                    |                      |                    |                     |                    |
| Activo  | 0     | 0.00  | 0                   | 0.00               | 0                    | 0.00               | 0                   | 0.00               |
| Capital   | 0     | 0.00  | 0                   | 0.00               | 0                    | 0.00               | 0                   | 0.00               |
| Intereses   | 0     | 0.00  | 0                   | 0.00               | 0                    | 0.00               | 0                   | 0.00               |
| Saldo de intereses  | 0     | 0.00  | 0                   | 0.00               | 0                    | 0.00               | 0                   | 0.00               |
| Intereses en mora   | 0     | 0.00  | 0                   | 0.00               | 0                    | 0.00               | 0                   | 0.00               |
| Otros   | 0     | 0.00  | 0                   | 0.00               | 0                    | 0.00               | 0                   | 0.00               |


**RECUPERACIONES**

| Capital | Anual   |           | Primer Cuatrimestre |           | Segundo Cuatrimestre |           | Tercer Cuatrimestre |           |
|---------|---------|-----------|---------------------|-----------|----------------------|-----------|---------------------|-----------|
|         | Capital | Intereses | Capital             | Intereses | Capital              | Intereses | Capital             | Intereses |
| 0.00    | 0.00    | 0.00      | 0.00                | 0.00      | 0.00                 | 0.00      | 0.00                | 0.00      |

**Comentarios al Desempeño del Fideicomiso**

Observaciones (información adicional que se considere importante para comprender la dinámica del fideicomiso):

NO APLICA

Funcionario Responsable: 

AB: Bco. Agrícola Financiero S.A. S. de C.V.

